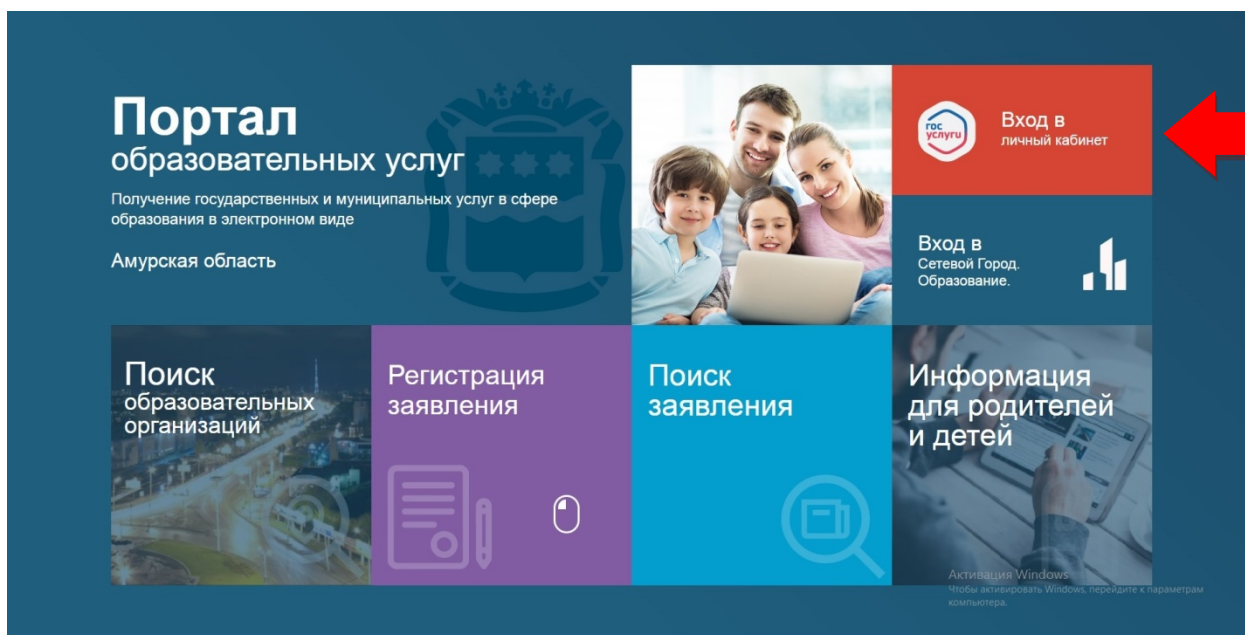


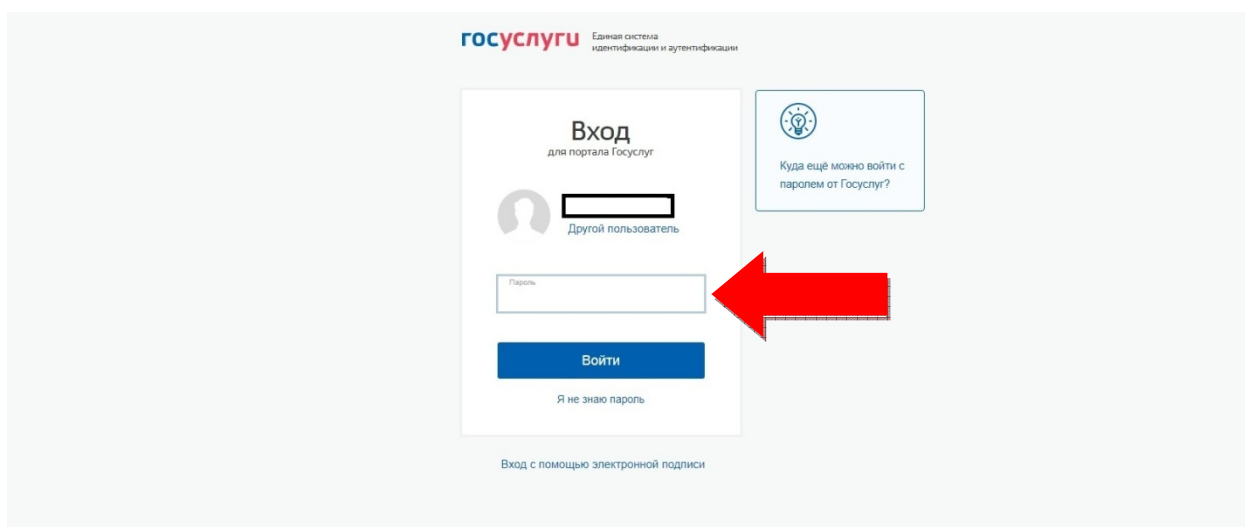
Инструкция по дистанционной подаче заявления в приемную комиссию ГПОАУ АМФЦПК.

1. Заходите на Портал образовательных услуг Амурской области <https://portal.obramur.ru>

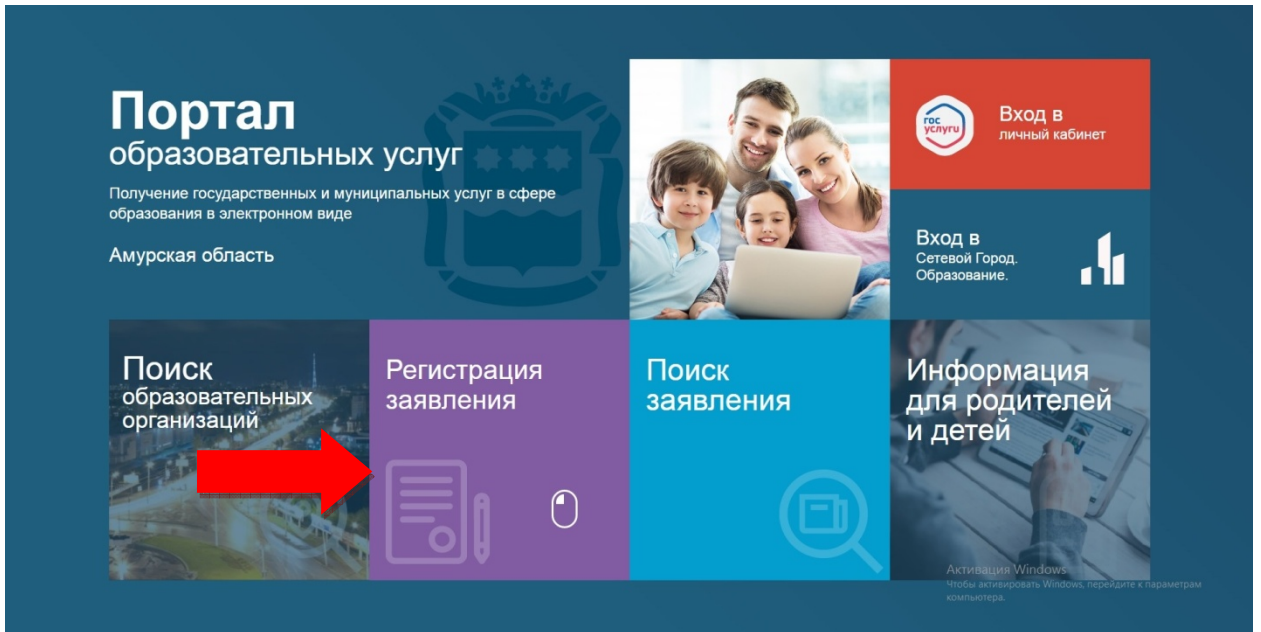
2. Выбираете пункт "Вход в личный кабинет"



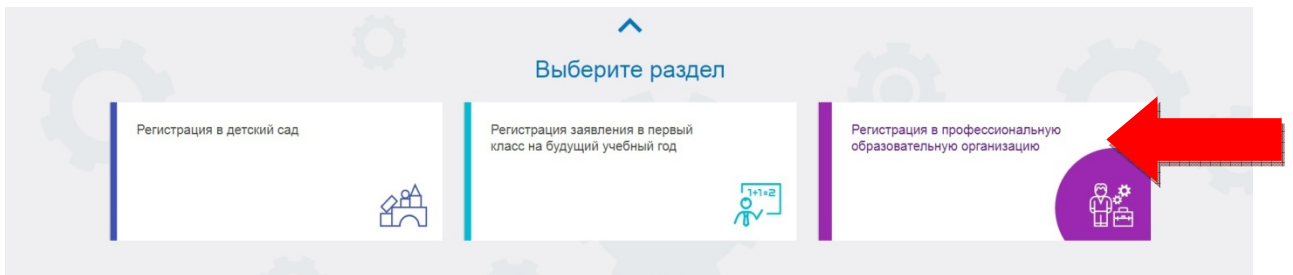
3. На открывшейся странице вводите логин и пароль от госуслуг (можно использовать госуслуги родителей или законных представителей) и нажимаете **войти**. и разрешаете передачу данных.



4. Выбираете пункт "Регистрация заявления"



5. На следующей странице выбираете пункт "Регистрация в профессиональную образовательную организацию"



6. На следующей странице выбираете муниципалитет "город Белогорск" и заполняете данные на Абитурента

Главная >> Выбор типа подачи заявления > Регистрация в профессиональную образовательную организацию

Внимание! Данная услуга гарантированно работает в двух последних версиях браузеров: Google Chrome, Firefox, Internet Explorer, Safari, Яндекс.

Внимание! Данные заполняются на основании информации из документов. Проверочное слово использует кириллицу в любом регистре и цифры.

Регистрация в профессиональную образовательную организацию

Выберите муниципалитет

Абит

ФИО	Удостоверение личности
Иванов	Паспорт гражданина РФ
Иван	1000
Иванович	000001
При наличии заполняется обязательно	УФМС
01.01.2001	09.04.2014
Белогорск	280-001

Документ об образовании

Аттестат об основном общем образовании ▼

0001 Тип документа*

000001 Серия документа

01.06.2022 Номер документа*

Дата выдачи документа*

Выберите тип образовательной организации ▼

Тип организации

Выберите образовательную организацию ▼

Образовательная организация

Моей образовательной организации нет в списке

Школа №1 Название образовательной организации*

10. При необходимости в параметрах заявления указываете есть ли льготная категория (при выборе необходимо заполнить данные по льготе) и нуждаетесь ли в общежитии

Параметры заявления

Льготная категория

Есть льготная категория

Выберите льготную категорию ▼

Льготная категория*

Наименование подтверждающего документа*

Номер подтверждающего документа*

Дата выдачи подтверждающего документа*

Параметры заявления

Получаю среднее профессиональное образование впервые

Нуждаюсь в общежитии

Целевой прием

Социальное положение

Наличие ОБЗ

Не выбрано Наличие инвалидности

11. Далее переносите оценки из аттестата в соответствующие поля.

Регистрация заявления | Портал

portal.obramur.ru/Modules/POOMODULE/?once=GWI0SKj_SxSILt4fqUrapz7Npuuz7ZSS3KvJ9J7BOteBBY7Yf_Rb9foxpriXqlqCwWakYGSR-Q0HEsD8rGz2P11AQc#/?

Выберите тип итоговой аттестации ▼

Тип итоговой аттестации

Предмет	Оценка в документе об образовании	Предмет	Оценка в документе об образовании
Алгебра	3	Биология	
География	4	Геометрия	
Изобразительное искусство		Иностранный язык (английский)	3
История	3	Литература	
Математика		Музыка	
Обществознание		Основы безопасности жизнедеятельности	
Родная литература		Родной язык	
Русский язык		Технология	
Физика		Физическая культура	
Химия			

Выбор профессиональной образовательной организации

Активация Windows

Чтобы активировать Windows, перейдите к параметрам компьютера.

12 Выбираете образовательную организацию "ГПОАУ АМФЦПК". Далее выбираете специальность на которую вы подаете документы , для этого нажимаете на нужную специальность и затем нажимаете "**Выбрать**". Можно выбрать несколько специальностей поочередно. Выбранные специальности отображаются ниже. При выборе нескольких специальностей с помощью стрелочек необходимо выставить приоритет (чем выше в списке тем выше приоритет).

Выбор профессиональной образовательной организации

Выбор образовательной организации

ГПОАУ АМФЦПК
Образовательная организация*

Любая
Форма обучения

Любая
База приема

Выбор специальности

Специальность	Форма обучения	База приема	Вид обучения
Мастер жилищно-коммунального хозяйства	Очное	На базе 9кл	Бюджет
Сварщик (ручной и частично механизированной сварки (наплавки))	Очное	На базе 9кл	Бюджет
Продавец, контролер-кассир	Очное	На базе 9кл	Бюджет
Электромонтер по ремонту и обслуживанию электрооборудования(по отраслям)	Очное	На базе 9кл	Бюджет
Мастер по ремонту и обслуживанию автомобилей	Очное	На базе 9кл	Бюджет

Выбрать

Машинист локомотива (Бюджет)

Мастер отделочных строительных и декоративных работ (Бюджет)

13. К заявлению необходимо прикрепить копии документов (скан копии или фотографии в читаемом качестве)для этого нажимаете "**Выберите файл**", выбираете необходимый файл и нажимаете "**загрузить файл**".Минимум нужно прикрепить четыре файла по очереди.

Копии документов

Список документов

Список документов для прикрепления к заявлению:

1. Документ, удостоверяющий личность абитуриента
2. Документ об образовании
3. Приложение к документу об образовании (обязательно при наличии)
4. Заверенный в установленном порядке перевод на русский язык документа иностранного государства об образовании и приложения к нему (если последнее предусмотрено законодательством государства, в котором выдан такой документ) (для граждан, не имеющих гражданства РФ)
5. Документ или иное доказательство, подтверждающее принадлежность соотечественника, проживающего за рубежом, к группам, предусмотренным статьей 17 ФЗ от 24.05.1999 г. № 99-ФЗ «О государственной политике РФ в отношении соотечественников за рубежом» (при наличии)
6. Фото
7. Медицинская справка
8. Свидетельство ЕГЭ (при наличии)
9. Свидетельство ГИА (при наличии)
10. Документ, подтверждающий инвалидность (при наличии)
11. Документ, подтверждающий СВЗ (при наличии)
12. Документ, подтверждающий статус сироты или ребенка, оставшегося без попечения родителей (при наличии)
13. Документ, подтверждающий льготу (при наличии)
14. Достижения абитуриента (диплом, сертификат, грамота об участии в олимпиаде и т.п.) (при наличии)
15. Уведомление о намерении обучаться в ПОО

Прикрепленные документы

Доступно прикрепление файлов форматов jpeg, jpg, png, pdf размером до 3,5 мб.

Необходимо обязательно прикрепить копии документов:

1. Документ, удостоверяющий личность
2. Документ об образовании
3. Приложение к документу об образовании (при наличии)
4. Фотография

Выберите файл Файл не выбран **ЗАГРУЗИТЬ ФАЙЛ**

14. Выбираете все пункты подтверждения , вводите проверочное слово (для каждого заявления оно своё), нажимаете на галочку подтвердить и далее нажимаете "Зарегистрировать заявление"

The image shows a registration form with several sections and red arrows pointing to specific elements:

- Подтверждение** (Confirmation):
 - Checkbox: **Ознакомлен** с Уставом, с лицензией на осуществление образовательной деятельности, со свидетельством об аккредитации, с образовательными программами, правилами приема в ПОО и другими документами, регламентирующими организацию и осуществление образовательной деятельности, права и обязанности обучающихся в ПОО. *
 - Checkbox: **Я даю согласие** на обработку персональных данных. *
 - Checkbox: **Ознакомлен** со сроками предоставления оригиналов документов. *
- Проверочное слово *** (Checkword):
 - Image: A CAPTCHA image showing the word "ЭМИЩР 2" in a stylized font.
 - Text: "Введите текст с картинки" (Enter text from the image).
 - Input field: A text input field with a blue "C" icon and a green checkmark icon.
 - Text: "Для подтверждения проверочного слова нажмите зеленую кнопку с галочкой" (To confirm the checkword, click the green button with the checkmark).
- ЗАРЕГИСТРИРОВАТЬ ЗАЯВЛЕНИЕ** (REGISTER STATEMENT): A grey button at the bottom.

15. После того как заявление поступит представитель приёмной комиссии ГПОАУ АМФЦПК свяжется с вами по указанному вами номеру телефона.