

ОТЧЕТ О ФИНАНСОВЫХ РЕЗУЛЬТАТАХ ДЕЯТЕЛЬНОСТИ УЧРЕЖДЕНИЯ

на 1 января 2023 г.

государственное профессиональное образовательное автономное учреждение Амурской области
"Амурский многофункциональный центр профессиональных квалификаций"

Форма по ОКУД

Дата

по ОКПО

ИНН

по ОКТМО

по ОКПО

ИНН

Глава по БК

по ОКЕИ

Утв. приказом Минфина РФ от 25 марта 2011 г. № 33н
(в ред. от 16 мая 2019 г.)

КОДЫ	
0503721	
01.01.2023	
2804003051	
10710000	
Глава по БК	
по ОКЕИ	383

Наименование показателя	Код строки аналитики	Код	Деятельность с целевыми средствами	Деятельность по государственному заданию	Приносщая доходность	Итого
Доходы (стр. 030+стр. 040+стр. 050+стр. 060+стр. 070+стр. 090+стр. 100+стр. 110)						
<i>Доходы от собственности</i>	030	120	-	-	-	-
в том числе:						
<i>Доходы от оказания платных услуг (работ), компенсации затрат</i>	040	130	-	98 706 606,16	73 381 819,38	172 088 425,54
в том числе:						
<i>Доходы от оказания платных услуг (работ)</i>		131	-	98 706 606,16	73 381 819,38	172 088 425,54
<i>Штрафы, пени, неустойки, возмещения ущерба</i>	050	140	-	-	19 837,47	19 837,47
в том числе:						
Доходы от штрафных санкций за нарушение законодательства о закупках и нарушение условий контрактов (договоров)		141	-	-	19 837,47	19 837,47
<i>Безвозмездные поступления текущего характера</i>	060	150	6 134 945,45	-	-	6 134 945,45
в том числе:						
Поступления текущего характера бюджетным и автономным учреждениям от сектора государственного управления		152	6 134 945,45	-	-	6 134 945,45
<i>Безвозмездные поступления капитального характера</i>	070	160	-	-	-	-
в том числе:						
<i>Доходы от операций с активами</i>	090	170	-	-15 473 300,63	-4 863 487,40	-20 336 788,03
в том числе:						
Доходы от выбытия активов		172	-	-15 473 300,63	-4 863 487,40	-20 336 788,03



Наименование показателя	Код строки	Код аналитики	Деятельность с целевыми средствами	Деятельность по государственному заданию	Приносящая доход деятельность	Итого	
	1	2	3	4	5	6	7
Прочие доходы							
В том числе	100	180	-	-	-	-	-
Безвозмездные нецелевые поступления в сектор государственного управления							
В том числе	110	190	-	14 090 761,69	-	-	14 090 761,69
Безвозмездные нецелевые поступления текущего характера от сектора государственного управления и организаций государственного сектора		191	-	113 590,00	-	-	113 590,00
Безвозмездные нецелевые поступления капитального характера от сектора государственного управления и организаций государственного сектора		195	-	13 977 171,69	-	-	13 977 171,69
Расходы (стр. 160+стр. 170+стр. 190+стр. 210+стр. 230+стр. 240+стр. 250+стр. 260+стр. 270)							
В том числе	150	200	8 583 416,39	184 301 977,59	171 029 817,55	363 915 211,53	
Оплата труда и начисления на выплаты по оплате труда							
В том числе	160	210	3 686 850,05	118 112 321,37	64 765 523,92	186 564 695,34	
Заработная плата		211	2 832 804,89	90 753 014,49	49 710 032,24	143 295 851,62	
Прочие несоциальные выплаты персоналу в денежной форме		212	-	5 600,00	299 500,00	305 100,00	
Начисления на выплаты по оплате труда		213	854 045,16	27 353 706,88	14 755 991,68	42 963 743,72	
Оплата работ, услуг							
В том числе	170	220	1 970 454,32	36 247 374,74	57 126 802,27	95 344 631,33	
Услуги связи		221	-	863 720,52	707 231,49	1 570 952,01	
Транспортные услуги		222	120 010,00	1 765,60	818 044,10	939 819,70	
Коммунальные услуги		223	-	21 682 155,35	962 281,54	22 644 436,89	
Работы, услуги по содержанию имущества		225	1 247 920,00	1 616 451,26	15 207 290,47	18 071 661,73	
Прочие работы, услуги		226	602 524,32	12 083 282,01	39 291 812,26	51 977 618,59	
Страхование		227	-	-	140 142,41	140 142,41	
Обслуживание долговых обязательств							
В том числе	190	230	-	-	-	-	
Безвозмездные перечисления текущего характера организациям							
В том числе	210	240	-	-	-	-	
Безвозмездные перечисления бюджетам							
В том числе	230	250	-	-	-	-	
Социальное обеспечение							
В том числе	240	260	-	374 725,32	60 089,45	434 814,77	
Социальные пособия и компенсации персоналу в денежной форме		266	-	374 725,32	60 089,45	434 814,77	
Расходы по операциям с активами							
В том числе	250	270	284 389,61	26 141 626,16	48 498 295,55	74 924 311,32	

Амортизация		271		-	13 261 052,22	24 397 526,55	37 658 578,77
Расходование материальных запасов		272	284 389,61		12 880 573,94	24 100 769,00	37 265 732,55
Безвозмездные перечисления капиталам организаций	260	280		-			
в том числе							





Наименование показателя	Код строки	Код аналитики	Деятельность с целевыми средствами	Деятельность по госу-дарственному заданию	Принносящая доход деятельность	Итого
Прочие расходы	270	290	2 641 722,41	3 425 930,00	579 106,36	6 646 758,77
в том числе:						
Налоги, пошлины и сборы		291	-	3 425 930,00	526 746,05	3 952 676,05
Штрафы за нарушение законодательства о налогах и сборах, законодательства о страховых взносах		292	-	-	47 484,61	47 484,61
Иные выплаты текущего характера физическим лицам		296	2 641 722,41	-	4 875,70	2 646 598,11
Чистый операционный результат (стр. 301 – стр. 302); (стр. 310+стр. 410)	300		-2 448 470,94	-86 977 910,37	-102 491 648,10	-191 918 029,41
<i>Операционный результат до налогообложения (стр. 010 – стр. 150)</i>	301		-2 448 470,94	-86 977 910,37	-102 491 648,10	-191 918 029,41
Операции с финансовыми активами (стр. 320+стр. 330+стр. 350+стр. 360+стр. 370+стр. 380+стр. 390+стр. 400)	310		-2 873 904,57	-69 063 600,56	-110 290 019,03	-182 227 524,16
Чистое поступление основных средств	320		-	9 879 304,07	-607 717,04	9 271 587,03
в том числе:						
увеличение стоимости основных средств	321	310	614 000,00	21 744 292,00	8 579 743,50	30 938 035,50
уменьшение стоимости основных средств	322	41X	614 000,00	11 864 987,93	9 187 460,54	21 666 448,47
Чистое поступление материальных запасов	360		143 734,00	6 198 861,33	1 888 252,35	8 230 847,68
в том числе:						
увеличение стоимости материальных запасов	361	340	148 500,00	13 645 857,43	9 734 190,54	23 528 547,97
из них:						
уменьшение стоимости материальных запасов	362	440	4 766,00	7 446 996,10	7 845 938,19	15 297 700,29
Чистое поступление прав пользования	370		-	22 999,00	-	22 999,00
в том числе:						
увеличение стоимости прав пользования	371	35X	-	22 999,00	-	22 999,00
Чистое изменение затрат на изготовление готовой продукции (работ, услуг)	390		-3 017 638,57	-85 111 208,96	-111 607 458,47	-199 736 306,00





Наименование показателя	Код строки	Код аналитики	Деятельность с целевыми средствами	Деятельность по государственному заданию	Приносящая доход деятельность	Итого
1	2	3	4	5	6	7
в том числе:						
увеличение затрат	391	х	-	98 807 387,67	57 773 039,38	156 580 427,05
уменьшение затрат	392	х	3 017 638,57	183 918 596,63	169 380 497,85	356 316 733,05
<i>Чистое изменение расходов будущих периодов</i>	400	х	-	-53 556,00	36 904,13	-16 651,87
Операции с финансовыми активами и обязательствами (стр. 420–стр. 510)	410		425 433,63	-17 914 309,81	7 798 370,93	-9 690 505,25
Операции с финансовыми активами (стр. 430+стр. 440+стр. 450+стр. 460+стр. 470+стр. 480)	420		247 224,85	-111 442 785,14	8 443 519,92	-102 752 040,37
<i>Чистое поступление денежных средств и их эквивалентов</i>	430		247 224,85	-	5 724 360,90	5 971 585,75
в том числе:						
поступление денежных средств и их эквивалентов	431	510	6 669 102,44	99 644 105,24	133 508 904,10	239 822 111,78
выбытие денежных средств и их эквивалентов	432	610	6 421 877,59	99 644 105,24	127 784 543,20	233 850 526,03
<i>Чистое увеличение дебиторской задолженности</i>	480		-	-111 442 785,14	2 719 159,02	-108 723 626,12
в том числе:						
увеличение дебиторской задолженности	481	560	6 659 354,02	8 769 345,30	145 362 733,95	160 791 433,27
уменьшение дебиторской задолженности	482	660	6 659 354,02	120 212 130,44	142 643 574,93	269 515 059,39

Наименование показателя	Код строки	Код аналитики	Деятельность с целевыми средствами	Деятельность по государственному заданию	Приносящая доход деятельность	Итого
	2	3	4	5	6	7
Операции с обязательствами (стр. 520+стр. 530+стр. 540+стр. 550+стр. 560)						
Чистое увеличение прочей кредиторской задолженности						
в том числе:	540	730	-178 208,78	-93 528 475,33	645 148,99	-93 061 535,12
увеличение прочей кредиторской задолженности	541	730	-366 775,15	614 000,00	221 954,00	469 178,85
уменьшение прочей кредиторской задолженности	542	830	6 935 580,46	107 134 983,12	66 003 661,83	180 441 000,56
Чистое изменение доходов будущих периодов	550	X	7 302 355,61	-94 775 217,97	-	-94 775 217,97
Чистое изменение резервов предстоящих расходов	560	X	188 566,37	632 742,64	423 194,99	1 244 504,00

Руководитель:  (подпись) _____ Куплягина И.О. (расшифровка подписи) _____ Главный бухгалтер:  (подпись) _____ Малышева Ю.О. (расшифровка подписи) _____

Централизованная бухгалтерия _____ (наименование, ОП, РН, ИНН, КПП, местонахождение)

Исполнитель:  (подпись) _____ Руководитель:  (подпись) _____ Руководитель (уполномоченное лицо):  (подпись) _____ Руководитель (расшифровка подписи):  (подпись) _____

Исполнитель:  (подпись) _____ Руководитель:  (подпись) _____ Руководитель (уполномоченное лицо):  (подпись) _____ Руководитель (расшифровка подписи):  (подпись) _____

"01" января 2023